
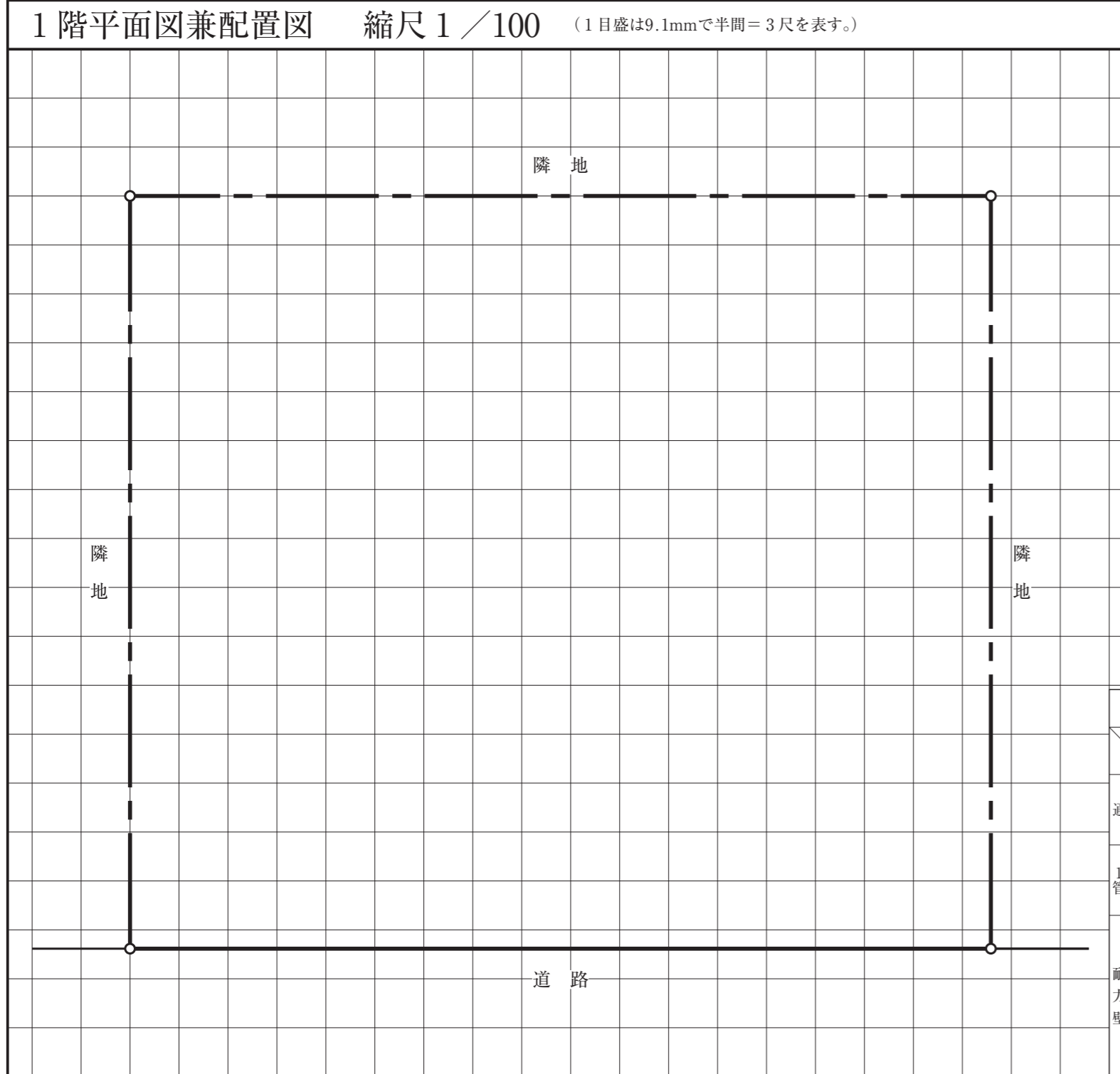
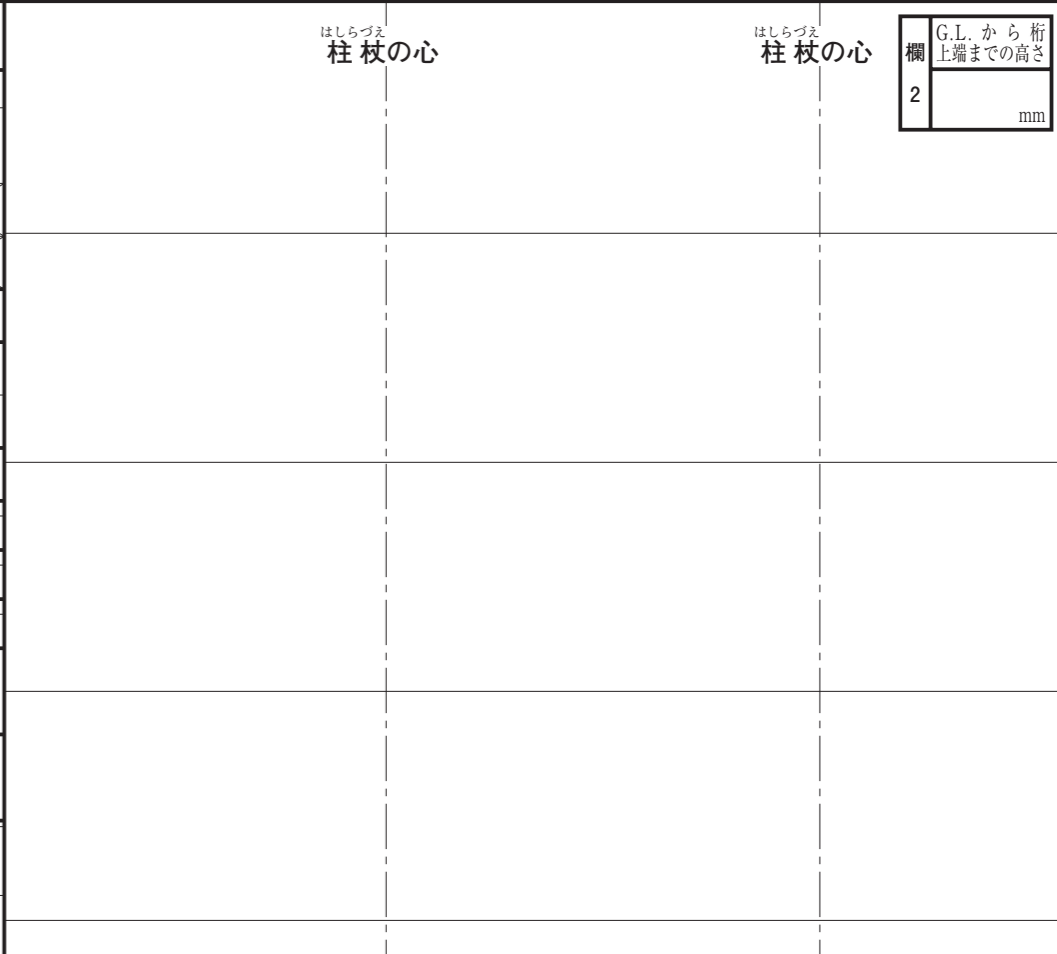



【この答案用紙は、柱杖図を選択した場合の専用答案用紙です。】

柱杖図 縮尺 1/10 (1目盛は30.3mmで1尺を表す。)

A



試験場 \_\_\_\_\_ 受験番号 \_\_\_\_\_

氏名 \_\_\_\_\_

※右欄には記入しないこと。

1	2	3	4
---	---	---	---

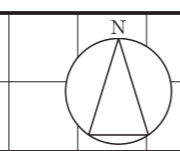

主要構造部材表 [木拾い書]

2階床伏図兼1階小屋伏図における胴差、2階床梁、桁及び1階小屋梁について、平角材、丸太材の木拾いを行い、下欄に記入すること。なお、正角材は木拾いを行わずによい。

胴差	断面寸法 (mm)			断面寸法 (mm)			断面寸法 (mm)		
	幅	×	せい	幅	×	せい	幅	×	せい
2階床梁	幅	×	せい	幅	×	せい	幅	×	せい
桁	幅	×	せい	幅	×	せい	幅	×	せい
1階小屋梁	幅	×	せい	幅	×	せい	幅	×	せい


凡例	部材名称	合印	部材名称	合印
	胴差・桁	⊗	回り縁	⊠
	土台	⊗	鴨居 (下端)	⊠
	貫	∩	敷居 (上端)	⊠

2階平面図 縮尺 1/100 (1目盛は9.1mmで半間=3尺を表す。)




凡例	
表示記号	
単線	二重線
通し柱	○ □
2階の管柱	● ■
片筋かい	△
耐力壁	▲

2階小屋伏図 縮尺 1/100 (1目盛は9.1mmで半間=3尺を表す。)

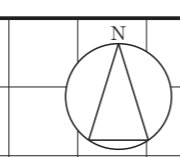
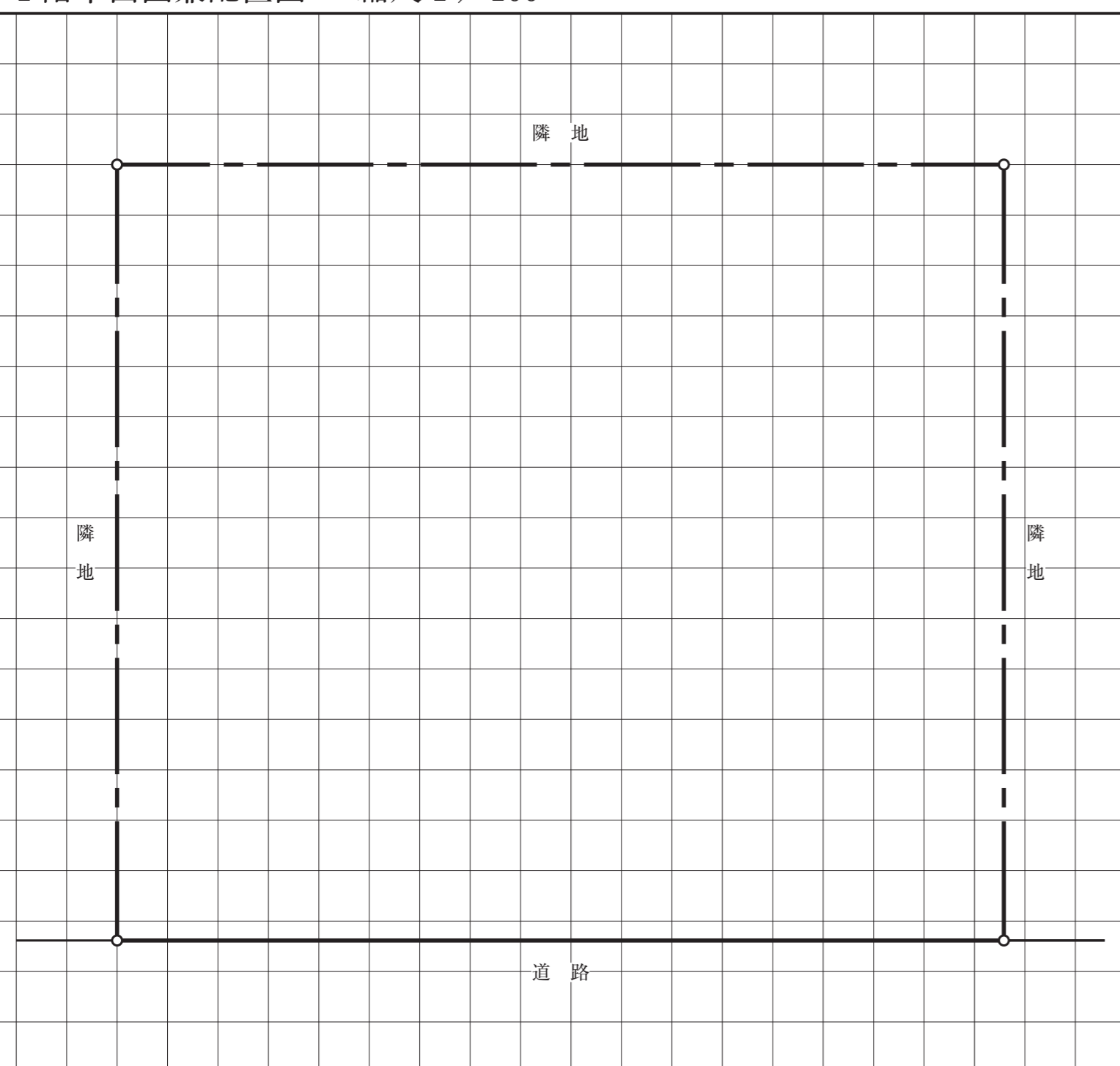


2階床伏図兼1階小屋伏図 縮尺 1/100 (1目盛は9.1mmで半間=3尺を表す。)



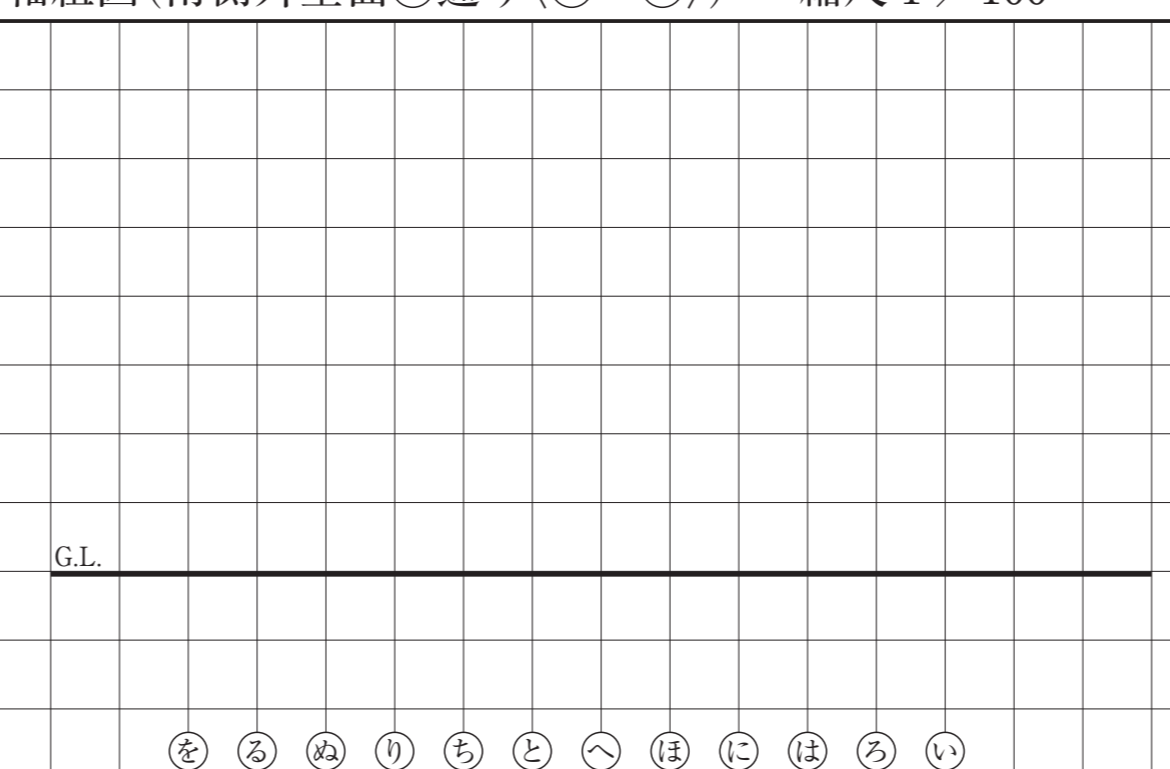
凡例		
表示記号		断面寸法 (mm)
単線	二重線	
通し柱	○ □	×
2階の管柱	● ■	×
桁(正角材)	— =	
小屋(平角材)	∩ ∪	圓中に記入
小屋(丸太材)	∩ ∪	圓中に記入
火打梁	∩ ∪	
棟木・小屋東	— ● —	棟木
隅木・小屋東	— ● —	隅木
母屋・小屋東	— ● —	母屋
屋根上げ		
屋勾配		

1階平面図兼配置図 縮尺 1/100 (1目盛は9.1mmで半間=3尺を表す。)



凡例	
表示記号	
単線	二重線
通し柱	○ □
1階の管柱	● ■
片筋かい	△
耐力壁	▲

軸組図(南側外壁面(丸)通り<い~を>)) 縮尺 1/100 (1目盛は9.1mmで半間=3尺を表す。)



凡例		
表示記号		断面寸法 (mm)
単線	二重線	
基礎	— =	×
土台	— =	
通し柱		×
管柱		×
桁(正角材)	— =	圓中に記入
桁(平角材)	∩ ∪	圓中に記入
筋かい	∩ ∪	45×90
開口部	⊠	×
縦位置	— =	×

試験場 受験番号

矩計図を選択した場合の専用答案用紙です。

主要構造部材表[木拾い書] 2階床伏図兼1階小屋伏図における脚差、2階床梁、桁及び1階小屋梁について、平角材、丸太材の木拾いを行い、下欄に記入すること。なお、正角材は木拾いを行わなくてよい。

氏名

1	2	3	4
---	---	---	---

脚差	断面寸法(mm)			断面寸法(mm)			断面寸法(mm)		
	幅	×	せい	幅	×	せい	幅	×	せい
2階床梁	幅	×	せい	幅	×	せい	幅	×	せい
桁	幅	×	せい	幅	×	せい	幅	×	せい
1階小屋梁	幅	×	せい	幅	×	せい	幅	×	せい

※右欄には記入しないこと。