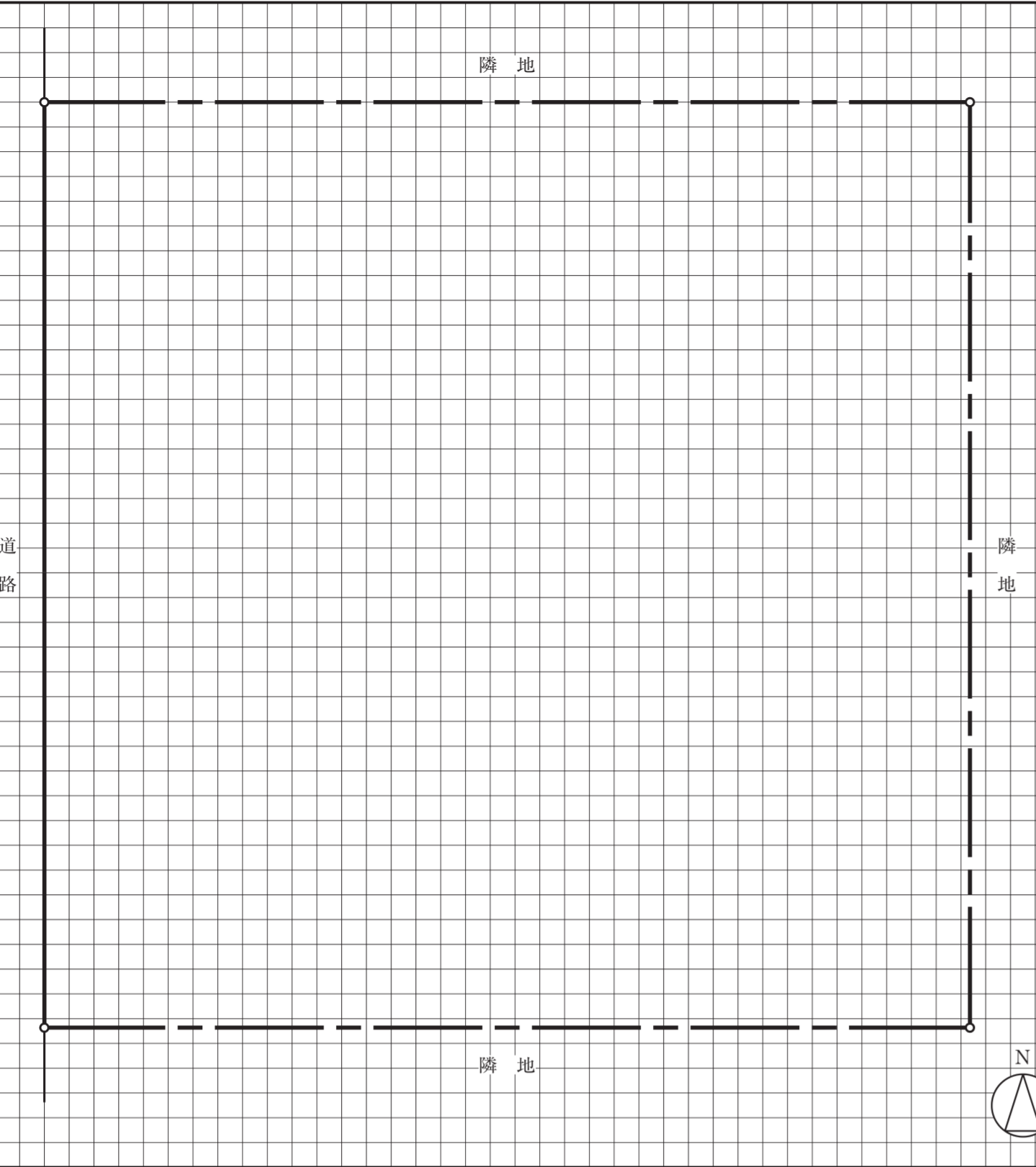




1階平面図兼配置図 縮尺 1/100 (目盛4.55mm)



2階平面図 縮尺 1/100 (目盛4.55mm)

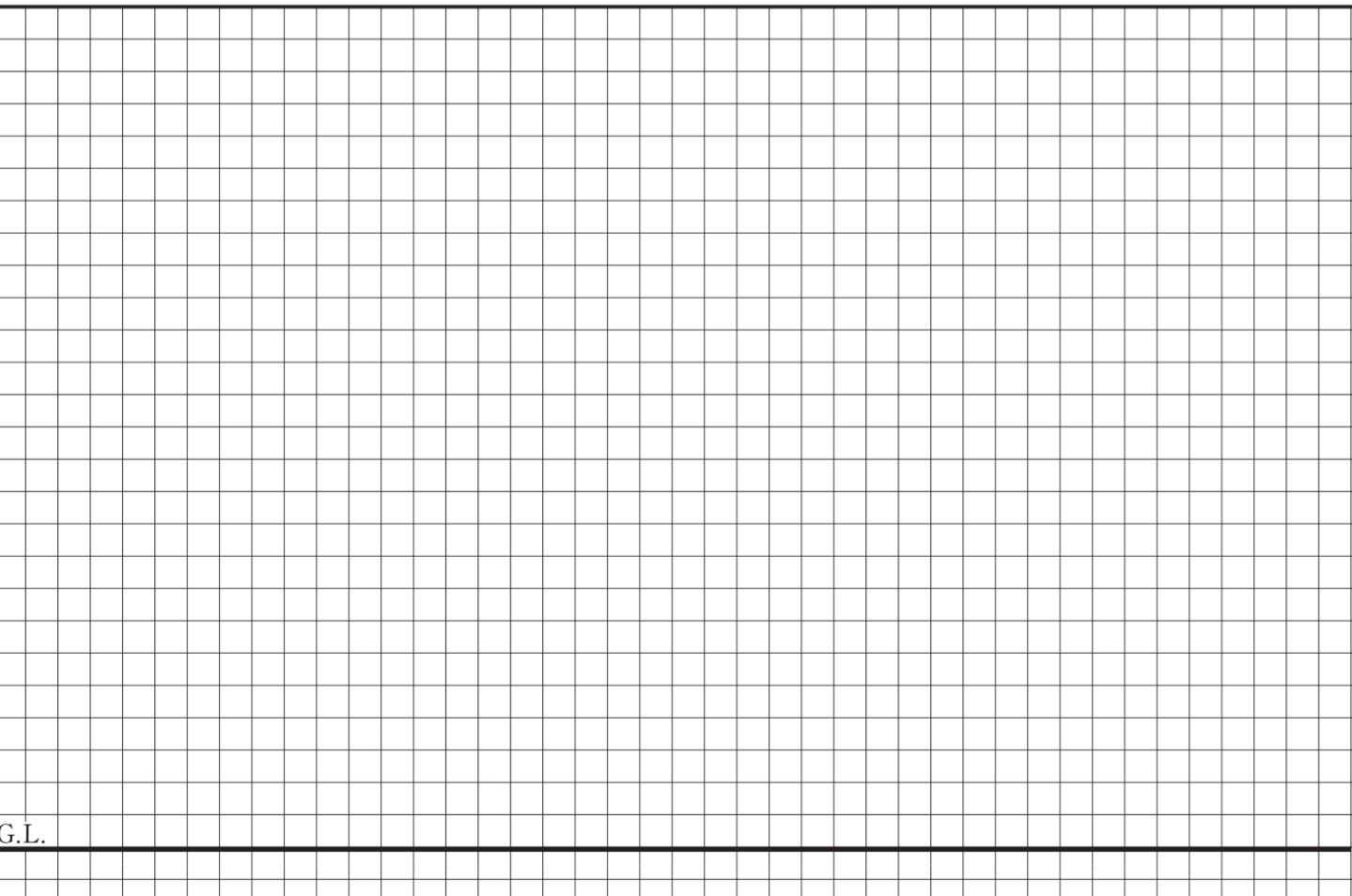


2階床伏図兼1階小屋伏図 縮尺 1/100 (目盛4.55mm)

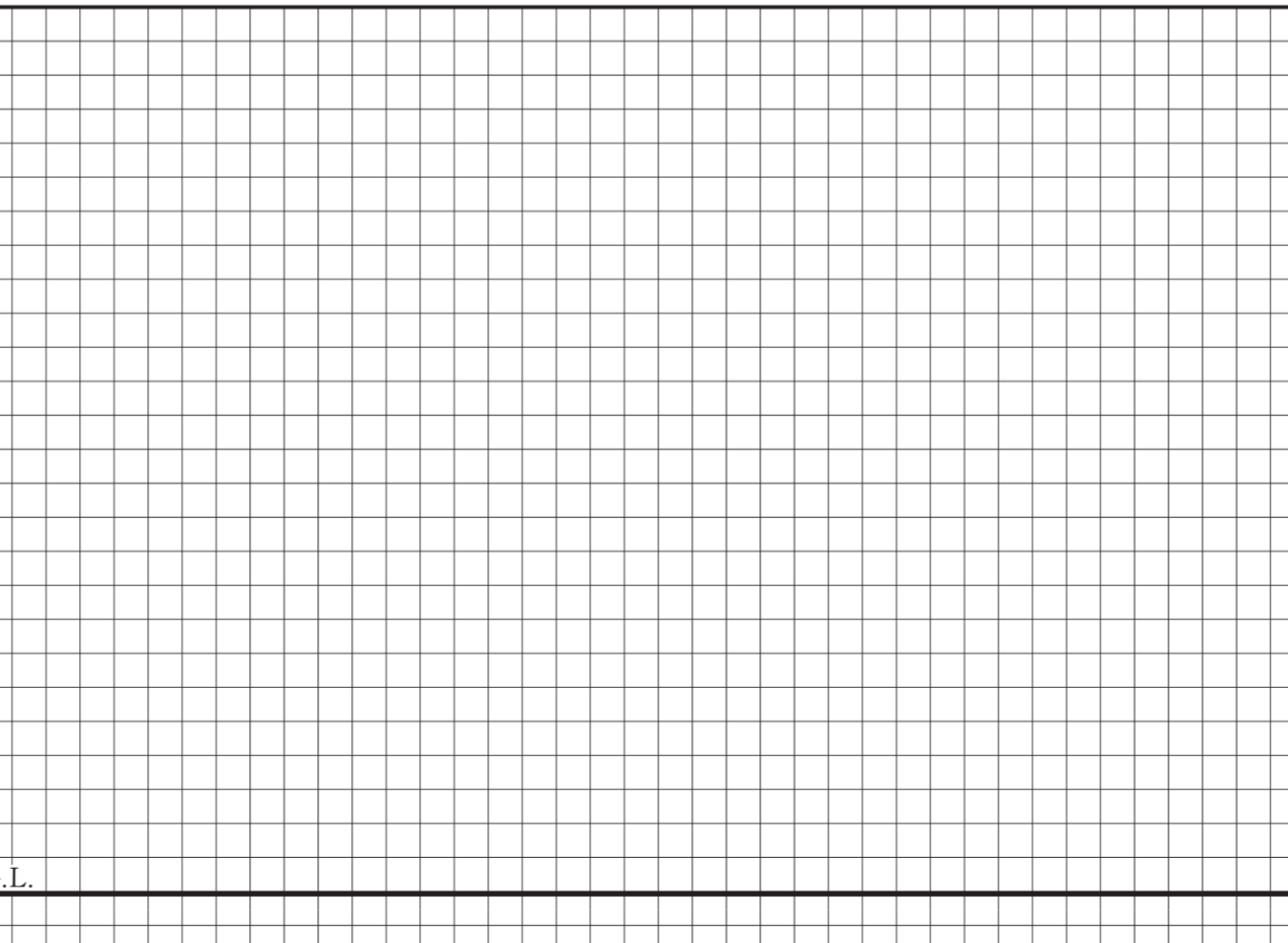


凡例	通し柱	1階の管柱	2階の管柱	1階と2階が重なる管柱	削差・2階床梁・桁・小屋梁	火打梁	棟木・小屋束	母屋・小屋束
表示記号								
断面寸法の記入欄(mm)					正角材	平角材	丸太材	棟木
					図中に記入	図中に記入	図中に記入	母屋(6ヶ)


南側立面図 縮尺 1/100 (目盛4.55mm)



断面図 縮尺 1/100 (目盛4.55mm)



部分詳細図(断面) 縮尺 1/20 (目盛10mm)



計画の要点等

①居間、食事室の計画について、同居する家族全員が集うことができるようにするに当たって、工夫した点：  
.....

②多目的室の配置計画について、工夫した点：  
.....

③駐車スペース、屋外スロープの配置において工夫した点：  
.....

仕上表	部位	仕上材料名	下地材料名
	外部仕上	屋根	(勾配: )
内部仕上	外壁		
	天井		
	内壁		
	床		

敷地面積	289.00m <sup>2</sup>
建築面積 (計算式)	m <sup>2</sup>
床面積 (計算式)	m <sup>2</sup>
延べ面積 (計算式)	m <sup>2</sup>

試験場 受験番号  -

氏名

※下欄には記入しないこと。

1	2	3	4	5	6
---	---	---	---	---	---