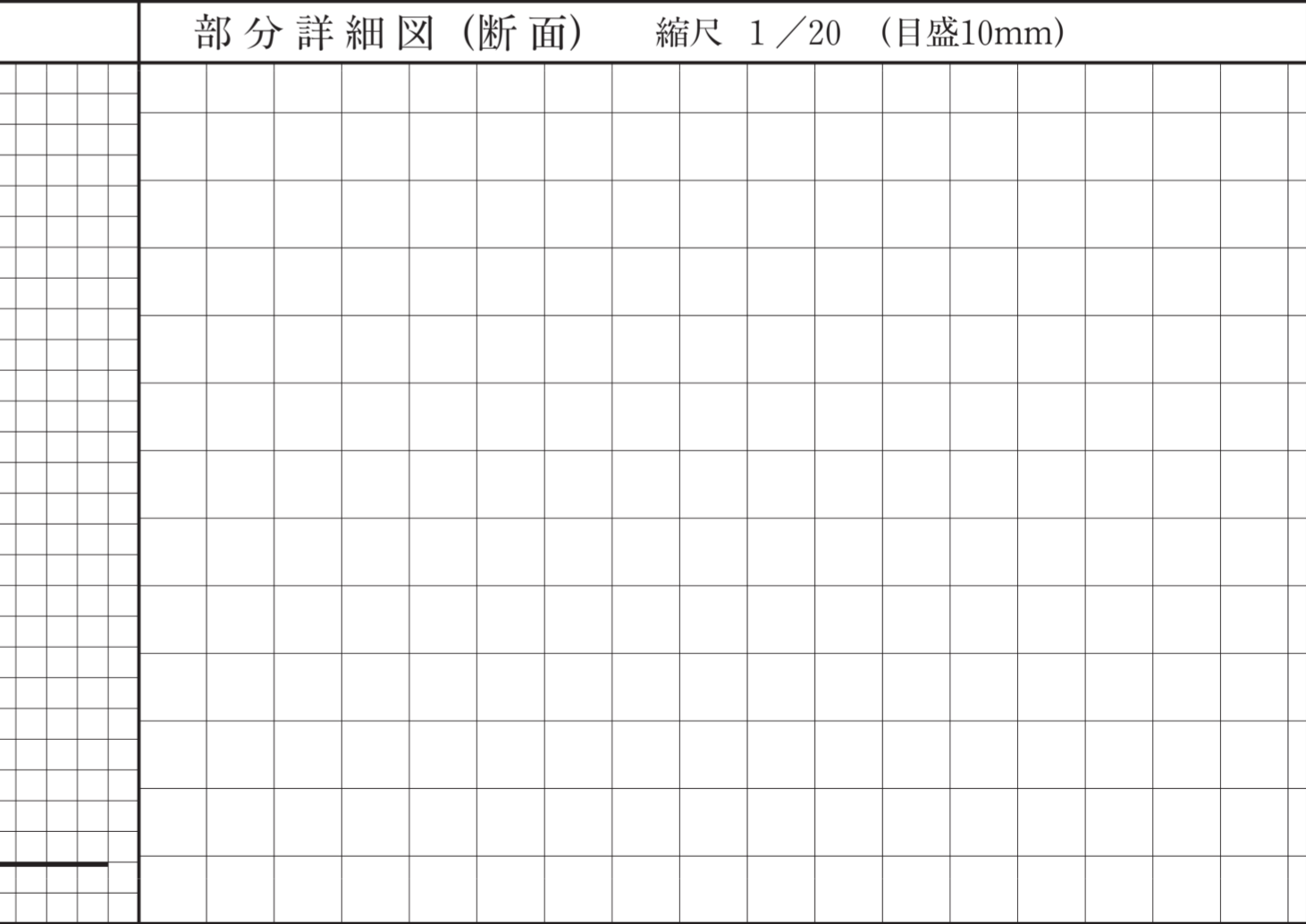

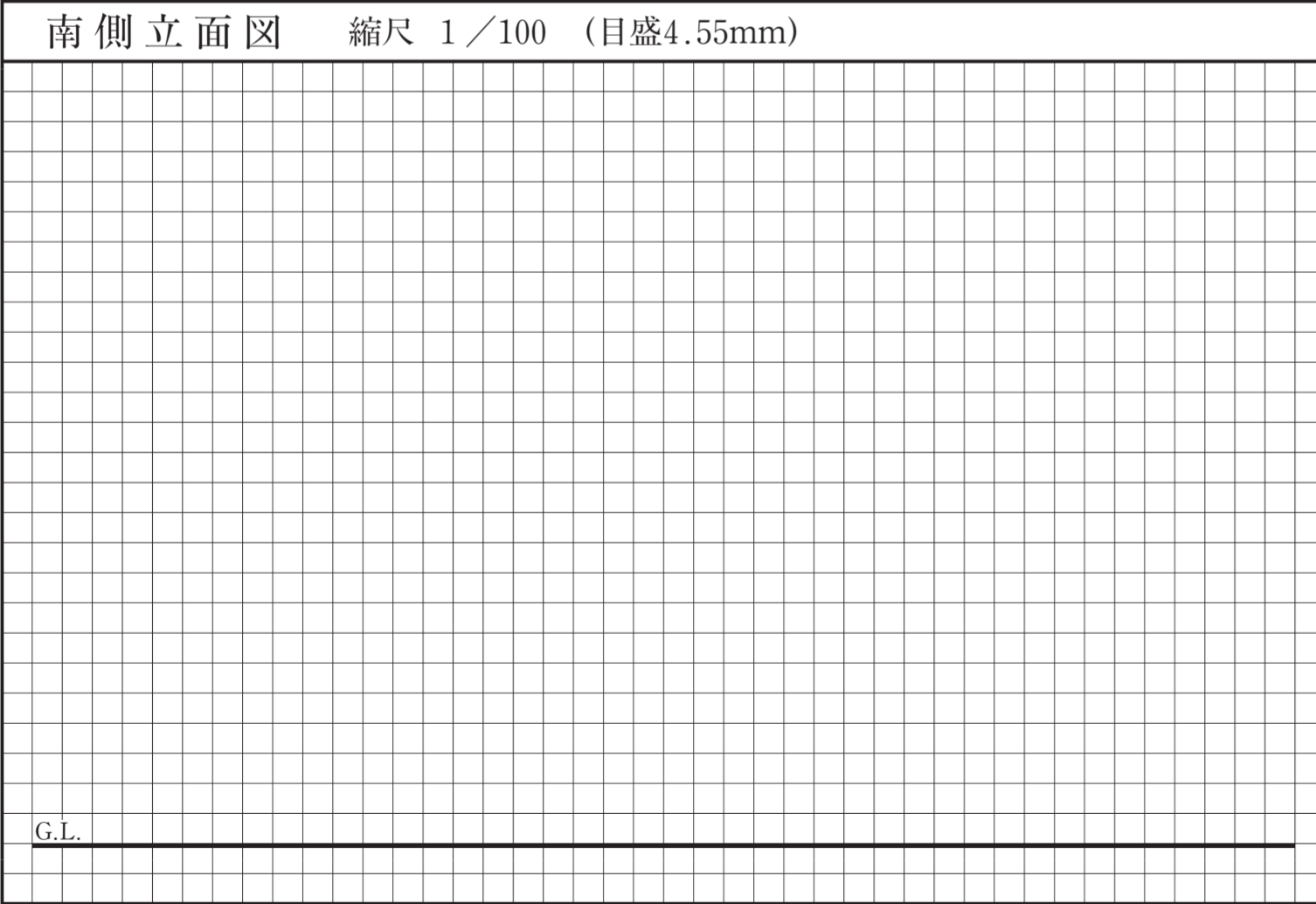


| 凡例 | 通し柱 | 1階の管柱 | 2階の管柱 | 1階と2階が重なる管柱 | 削差・2階床梁・桁・小屋梁 | 火打梁 | 棟木・小屋束 | 母屋・小屋束 |
|--------------|-----|-------|-------|-------------|---------------|-------|--------|--------|
| 表示記号 | | | | | | | | |
| 断面寸法の記入欄(mm) | | | | | 図中に記入 | 図中に記入 | 棟木 | 母屋(6ヶ) |



計画の要点等

①道路から建築物へのアプローチについて、工夫した点：
.....

②各室の配置について、家族による祖母の介護のしやすさを考慮して工夫した点：
.....

③1階の各室、廊下等について、祖母が生活することを考慮して工夫した点：
.....

| 仕上表 | 部位 | 仕上材料名 | 下地材料名 |
|------|------|-------|--------|
| | 外部仕上 | 屋根 | (勾配：) |
| 内部仕上 | 外壁 | | |
| | 天井 | | |
| | 内壁 | | |
| | 床 | | |

| | |
|------------|----------------------|
| 敷地面積 | 256.00m ² |
| 建築面積 (計算式) | m ² |
| 床面積 (計算式) | 1階 m ² |
| | 2階 m ² |
| 延べ面積 | m ² |

試験場 受験番号 -

氏名

*下欄には記入しないこと。

| | | | | | |
|---|---|---|---|---|---|
| 1 | 2 | 3 | 4 | 5 | 6 |
|---|---|---|---|---|---|